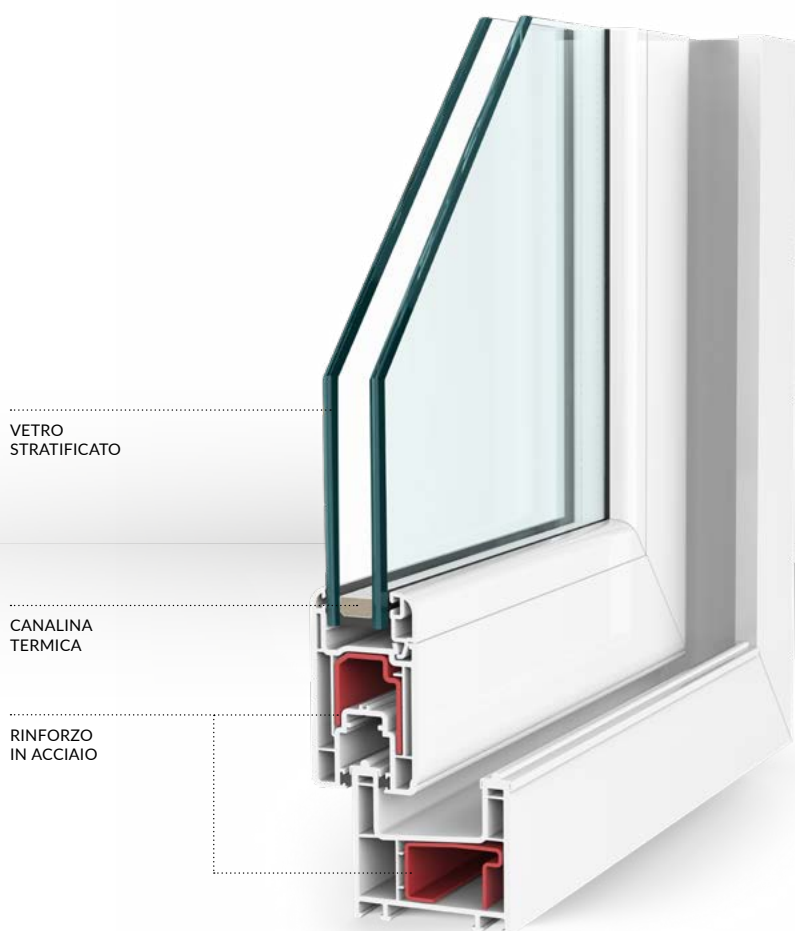


LUCE

PVC

Scorrimento in linea fluido e leggero, ampia versatilità, maniglia secondaria ad incasso fast-lock.

Sistema scorrevole in linea con telaio da 70 mm ed anta da 48 mm. Sistema a 3 camere con tenuta a spazzolini, scorrimento fluido e leggero, maniglia anta secondaria ad incasso Fast-lock. Ampia versatilità di utilizzo, carrelli fino ad 80 kg per anta.



Immaginate un infisso scorrevole, fluido e leggero, adatto anche a chi ha poco spazio in casa, ma non vuole rinunciare al piacere del sole che illumina l'ambiente. **LUCE**, lo scorrevole in linea della gamma PVC Nobento, offre possibilità d'impiego davvero infinite. La maniglia secondaria a scomparsa Fast-lock lo rende ancora più stiloso. **LUCE** vi sorprenderà!

SCHEDA TECNICA

LUCE

Sistema scorrevole in PVC - Telaio mm.70 - Anta mm.48

DESCRIZIONE SERIE

- Sistema a tre camere
- Tenuta a spazzolini
- Apertura in linea

DATI TECNICI

☆	Marcatura	CE
🌿	Trasmittanza termica telaio Uf	2.5 W/m2K
🔊	Potere Fonoisolante	Fino a 40 dB
👉	Resistenza al carico vento	C4
👉	Tenuta all'acqua	5A
👉	Permeabilità all'aria	3 (Valori massimi testati)



SPECIFICHE

- Rinforzo in acciaio zincato
- Ferramenta SIEGENIA
- Carrelli con portata massima kg. 80 per anta
- Guarnizione vetro in PVC
- Cappetta di drenaggio

MANIGLIE ANTA PRINCIPALE PER FINESTRE E PORTEFINESTRE

Martellina in alluminio brevettata Secustik col. F1-Argento (altre colorazioni a richiesta)

MANIGLIE ANTA PRINCIPALE PER PORTEBALCONE

Doppia martellina in alluminio col. F1-Argento (altre colorazioni a richiesta) con cilindro europeo passante di blocco con 3 chiavi

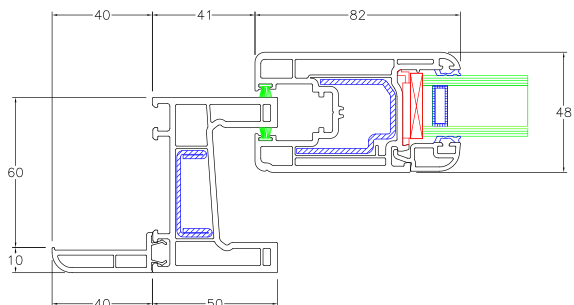
MANIGLIE ANTA SECONDARIA

Maniglia ad incasso Fast-Lock col. Argento (altre colorazioni a richiesta)

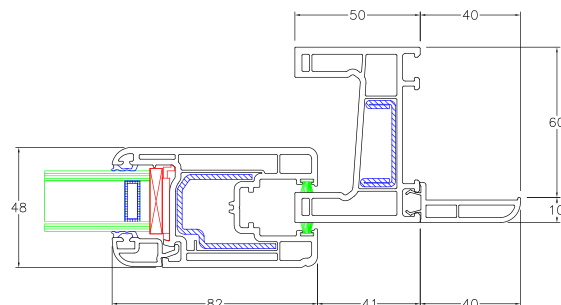
RIEMPIMENTI

- Vetrata isolante basso-emissiva chiara antinfortunistica interna (finestra)
- Vetrata isolante basso-emissiva chiara antinfortunistica interna ed esterna (portafinestra)

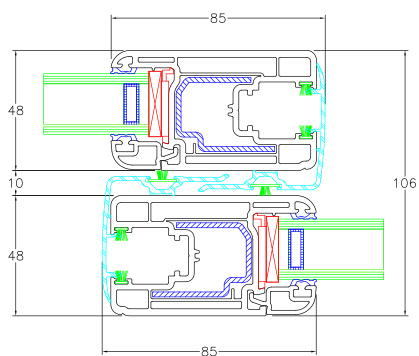
G21/01
Elemento: Telaio Z (nodo laterale anta esterna)



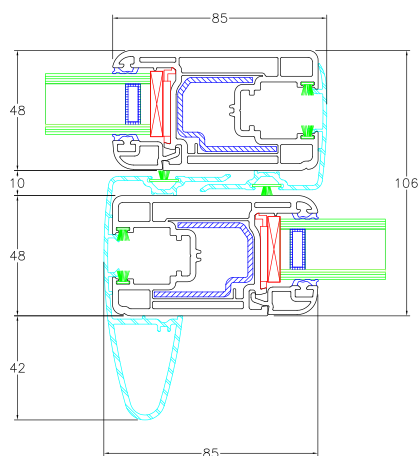
G21/02
Elemento: Telaio Z (nodo laterale anta interna)



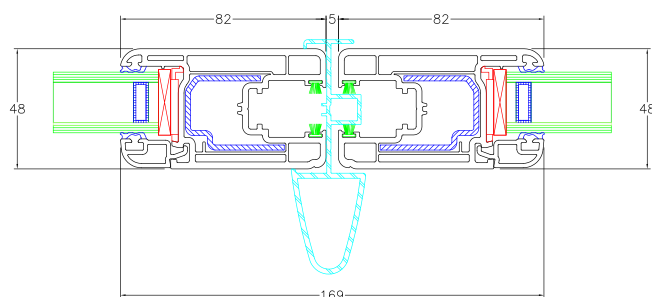
G21/03
Elemento: Nodo centrale



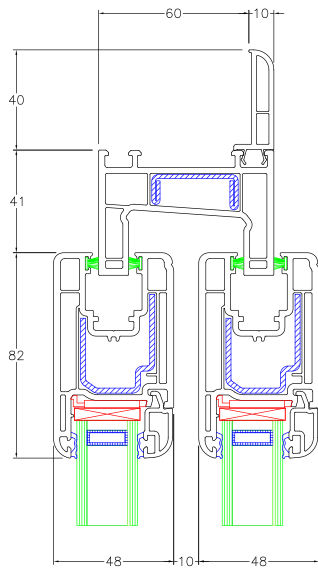
G21/04
Elemento: Nodo centrale rinforzato



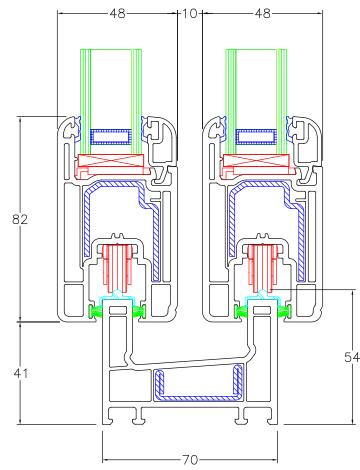
G21/05
Elemento: Nodo centrale (4 ante)



G21/06
Elemento: Telaio Z (nodo superiore)



G21/07
Elemento: Telaio L (nodo inferiore)



LUCE

PVC

